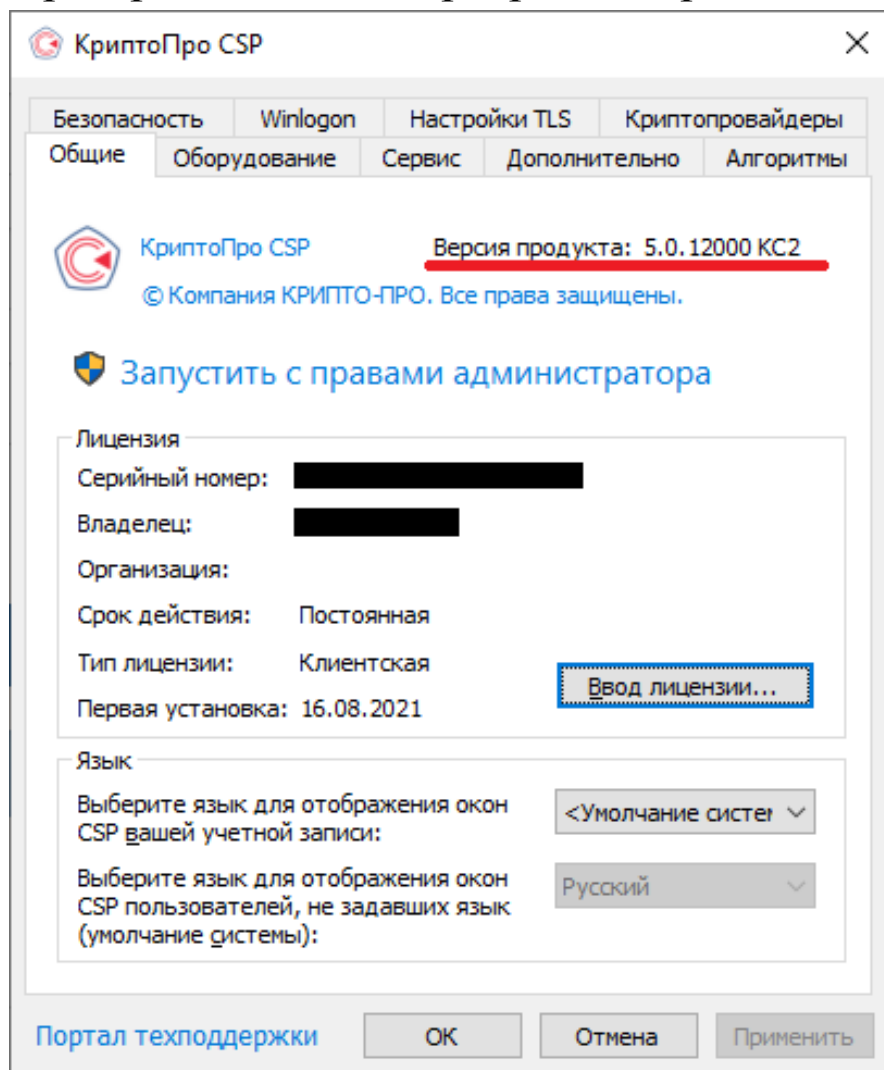
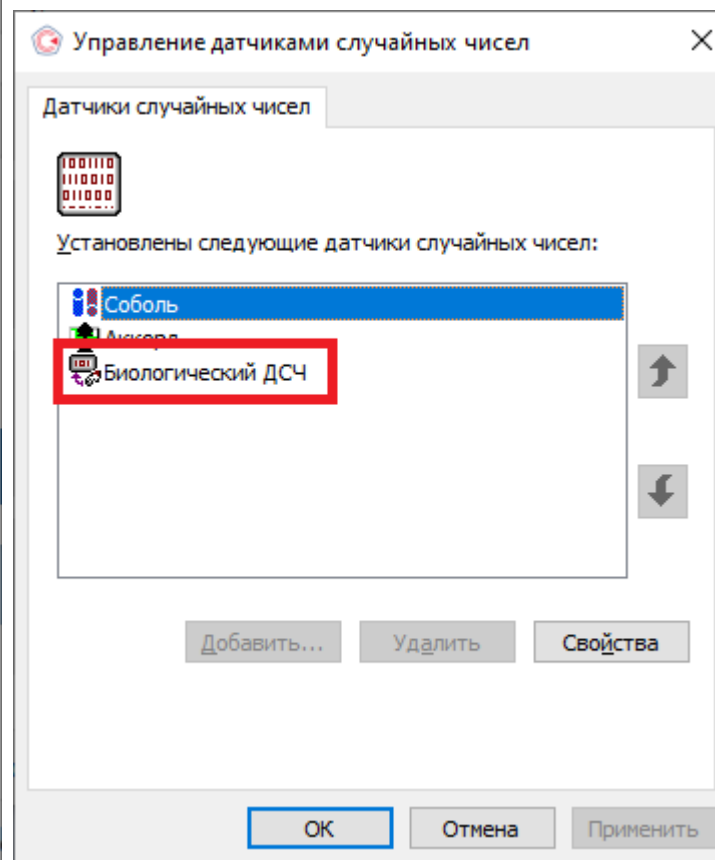
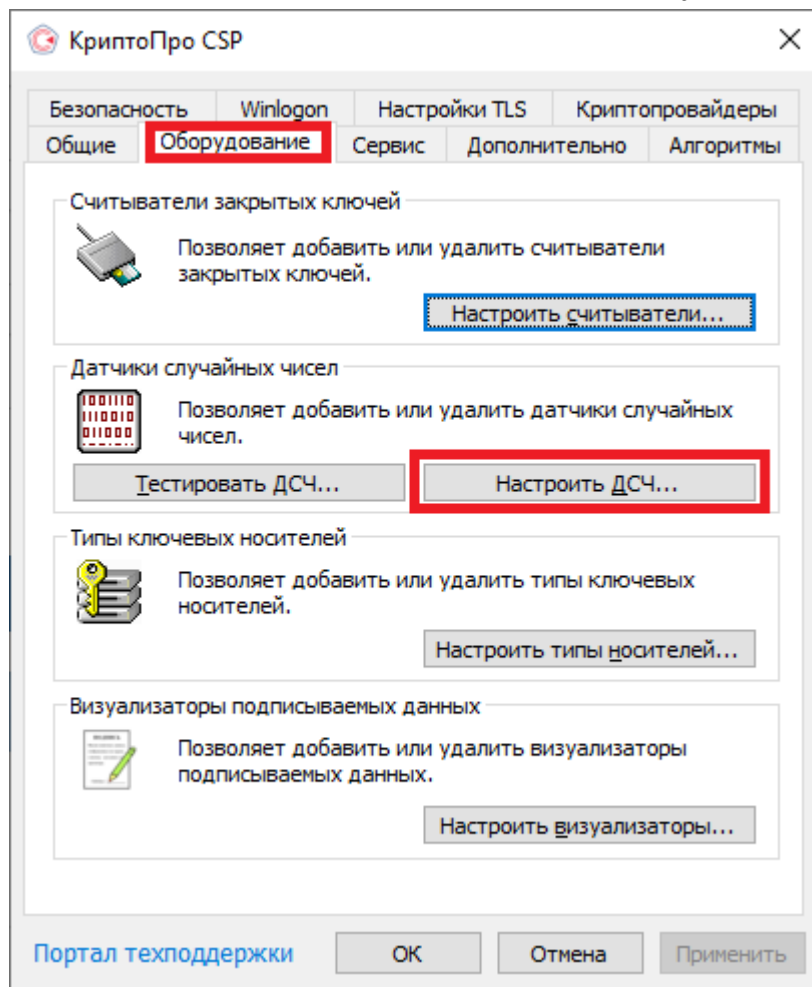


## Руководство по перевыпуску ЭП ИП через личный кабинет ФНС

1. Во время процедуры перевыпуска ЭП в компьютере должен стоять только тот носитель, с которым зашли в ЛК.
2. При продлении ЭП программа Крипто ПРО должна быть не ниже 5 версии.



### 3. Должен быть включен датчик случайных чисел (ДСЧ).



### 4. Перевыпуск электронной подписи через программы удаленного рабочего стола (anydesk, ammy admin, team viewer и т.д.) невозможен!!


## 5. Входим в личный кабинет ИП.

The screenshot shows the website of the Federal Tax Service of Russia (www.nalog.gov.ru). The browser's address bar shows the URL and the page title "Федеральная налоговая служба". The main navigation menu includes "О ФНС России", "Деятельность", "Сервисы и госуслуги", "Документы", "Открытое ведомство", and "Контакты". The main content area features three sections: "Физические лица", "Индивидуальные предприниматели" (highlighted with a red box), and "Юридические лица". Below these is a search bar with the text "Поиск по сайту" and "Поиск", and a "Найти" button. A grid of service tiles includes "Налогообложение в период частичной мобилизации", "Налогоплательщикам новых регионов России", "Всё о ЕНС", "Как стать плательщиком налога для самозанятых граждан?", "Как и где получить электронную подпись?", and "Обратиться в ФНС России". The "Новости" section shows a banner for "СПИЕФ'23 ПМЭФ'23" and "Бизнес с нуля это сложно...". The "Сервисы" section includes "Уплата налогов и пошлин", "Справочная информация о ставках и льготах по имущественным налогам", "Прозрачный бизнес", and "Выбор подходящего". A vertical sidebar on the right contains "ОТЗЫВ О САЙТЕ" and "ВАШ КОНТРОЛЬ". A blue chat bubble with "Задать вопрос" is visible in the bottom right corner.

## 6. Входим по ключу электронной подписи.

Вход в личный кабинет - ЛК ИП

Защита от вредоносных программ отключена Включить

 ЛИЧНЫЙ КАБИНЕТ  
ИНДИВИДУАЛЬНОГО ПРЕДПРИНИМАТЕЛЯ

### Вход в личный кабинет

[Логин и пароль >](#)

Учетная запись Госуслуг

**Ключ ЭП**

JaCarta

Рутокен ЭЦП 2.0 и 3.0

Логин (ИНН)



Пароль

Запомнить

Войти

[Забыли пароль?](#)

Мобильное приложение  
Личный кабинет:

 Загрузите в App Store  Доступно в Google play

Как получить доступ к сервису?  
Налоговый калькулятор

ПОРТАЛ БИЗНЕС-НАВИГАТОРА МСП

<https://kip2.nalog.ru/lk#/certificate>


## 7. Выполняем проверку условий подключения к ЛК ИП.

Войти

2 0 группа 1 | фнс — Яндекс: нашлось 6 | Доступ с помощью КСКПЭП - ЛК ИП

← → 🔒 lkip2.nalog.ru | Доступ с помощью КСКПЭП - ЛК ИП

Защита от вредоносных программ отключена | Включить ? ×

 **ЛИЧНЫЙ КАБИНЕТ  
ИНДИВИДУАЛЬНОГО ПРЕДПРИНИМАТЕЛЯ**

[Главная](#) > [Доступ с помощью КСКПЭП](#)

### Доступ с помощью КСКПЭП

Пошаговая инструкция предоставления доступа к сервису «Личный кабинет индивидуального предпринимателя» с помощью КСКПЭП:

- 1** Получите квалифицированный сертификат ключа проверки электронной подписи (далее КСКПЭП).
  - > Необходимо получить КСКПЭП в удостоверяющем центре, аккредитованном Минкомсвязи России ([Перечень удостоверяющих центров](#)) в соответствии с требованиями Федерального закона от 06.04.2011 № 63-ФЗ.
  - > Могут быть использованы КСКПЭП, выданные для представления налоговой и бухгалтерской отчетности по телекоммуникационным каналам связи.
- 2** Подключите носитель ключа электронной подписи к компьютеру.
- 3** Выполните проверку условий подключения к «Личному кабинету индивидуального предпринимателя».
- 4** Перейдите по ссылке в «Личный кабинет индивидуального предпринимателя».
- 5** Пройдите процедуру регистрации в сервисе «Личный кабинет индивидуального предпринимателя»:


## 8. Спускаемся вниз страницы.

Войти

2 0 группа 1 | Я фнс — Яндекс: нашлось 6 | Проверка выполнения | +

lkip2.nalog.ru | Проверка выполнения условий доступа к личному кабинету - ЛК ИП

Защита от вредоносных программ отключена | Включить | ? | x

 **ЛИЧНЫЙ КАБИНЕТ  
ИНДИВИДУАЛЬНОГО ПРЕДПРИНИМАТЕЛЯ**

Главная > [Доступ с помощью КСКПЭП](#) > Проверка выполнения условий доступа к личному кабинету

### Проверка выполнения условий доступа к личному кабинету

- 1** Проверьте установленное на Вашем компьютере программное обеспечение:
  - > Операционная система Windows 7 с пакетом обновления 1 (SP1) и выше, Mac OS OS X 10.13 или выше;
  - > Криптопровайдер с поддержкой алгоритмов шифрования ГОСТ 34.10-2001, ГОСТ 28147-89, ГОСТ Р 34.11-2012. (например, сертифицированные полнофункциональные версии КриптоПро CSP 4.0 R4 и выше, VipNet CSP версии 4.2.8 и выше, и другие. [Рекомендации по использованию криптопровайдеров](#))
  - > Браузер с поддержкой шифрования защищенных соединений по ГОСТ 34.10-2001, ГОСТ 28147-89, ГОСТ Р 34.11-2012
  - > Программный компонент для работы с электронной подписью с использованием Web-браузера(Крипто ПРО ЭЦП browser plug-in версии 2.0 и выше можно скачать по [ссылке](#))

Требования к программному обеспечению для работы с функционалом перевыпуска сертификатов ЭП
- 2** Установите сертификаты ключей проверки электронной подписи:
  - > Сертификат «Головного Удостоверяющего Центра» ([скачать](#)) в хранилище сертификатов «Доверенные корневые центры»;
  - > Сертификаты удостоверяющего центра Минкомсвязи ([скачать](#)) и Минцифры ([скачать](#)) в хранилище сертификатов «Доверенные корневые центры»;
  - > Промежуточный сертификат УЦ «Федеральной налоговой службы» в хранилище сертификатов «Промежуточные центры сертификации»:
    - > [скачать для сертификатов, выпущенных до 23:00 17.03.2023;](#)
    - > [скачать для сертификатов, выпущенных позднее 23:00 17.03.2023.](#)


## 9. Нажимаем «Начать проверку».

Войти

2 0 группа 1 Я фнс — Яндекс: нашлось 6 Проверка выполнения X +

lkip2.nalog.ru Проверка выполнения условий доступа к личному кабинету - ЛК ИП

Защита от вредоносных программ отключена Включить ? x

 **ЛИЧНЫЙ КАБИНЕТ  
ИНДИВИДУАЛЬНОГО ПРЕДПРИНИМАТЕЛЯ**

ценовые сертификаты, установить в соответствующее хранилище самозащитный (поле «кому выдан» совпадает с полем «кем выдан») квалифицированный сертификат ключа проверки электронной подписи (КСКПЭП) удостоверяющего центра, - в хранилище сертификатов «Доверенные корневые центры»; Остальные сертификаты цепочки - в хранилище сертификатов «Промежуточные центры сертификации»;

- > КСКПЭП, выданный индивидуальному предпринимателю удостоверяющим центром, аккредитованным в соответствии с требованиями Федерального закона № 63-ФЗ, - в хранилище сертификатов «Личные».

**3** Выполните дополнительные настройки:

- > Установить узлы <https://lkip2.nalog.ru> и <https://lkipgost2.nalog.ru> в зону надежных узлов;
- > Порт 443 должен быть открыт для отправки и приема данных из сети Интернет.

[Скачать подробную инструкцию по установке и настройке ПО](#)

**Начать проверку**

- ? Операционная система Microsoft Windows 7 или выше, либо Mac OS X 10.13 или выше.
- ? Браузер с поддержкой шифрования защищенных соединений по ГОСТ 34.10-2001, ГОСТ 28147-89, ГОСТ Р 34.11-2012
- ? В интернет обозревателе включена поддержка cookies.
- ? Установлен и включен программный компонент для работы с электронной подписью с использованием Web-браузера.

10. Разрешаем доступ к электронной подписи плагину браузера (данное сообщение может не появляться в случае, когда были произведены соответствующие настройки).

The screenshot shows a web browser window with the address bar displaying 'lkip2.nalog.ru'. The page title is 'Проверка выполнения условий доступа к личному кабинету - ЛК ИП'. The main content area features the logo of the Federal Tax Authority and the text 'Личный кабинет индивидуального предпринимателя'. A step indicator '3' is followed by the instruction 'Выполните дополнительные настройки:' and a list of tasks: 'Установить узлы https://lkip2.nalog.ru' and 'Порт 443 должен быть открыт для...'. A button 'Начать проверку' is visible. A security warning dialog box is overlaid on the page, titled 'Подтверждение доступа'. The dialog contains a warning icon and the following text: 'Этот веб-сайт пытается выполнить операцию с ключами или сертификатами от имени пользователя. 'https://lkip2.nalog.ru/lk#/certificate/requirements'. Выполнение таких операций следует разрешать только для веб-сайтов, которым вы доверяете. Чтобы отключить данное подтверждение для конкретного веб-сайта, его можно добавить в список доверенных веб-сайтов, доступный на странице настроек через меню Пуск->КРИПТО-ПРО->Настройки ЭЦП Browser plug-in. Разрешить эту операцию?'. The 'Да' button is highlighted with a red rectangle.

## 11. Выбираем сертификат ЭП, которую собираемся обновлять.

The screenshot shows a web browser window with the URL `lk2.nalog.ru` and the page title "Проверка выполнения условий доступа к личному кабинету - ЛК ИП". The page content includes a sidebar with a list of system requirements, each with a green checkmark, and a main area with a "Личный кабинет индивидуала" header. A modal dialog box titled "Выберите сертификат" is open in the center, displaying two sections: "Доступные сертификаты" and "Недоступные сертификаты".

**Доступные сертификаты**

с: 17 июня 2022 г. 12:37 по: 17 сентября 2023 г. 12:47

Владелец:	Жур [REDACTED]
Выписан на:	Жур [REDACTED]
ИНН:	440 [REDACTED]
СНИЛС:	06 [REDACTED]
ОГРНИП:	32 [REDACTED]
Выдан:	Федеральная налоговая служба

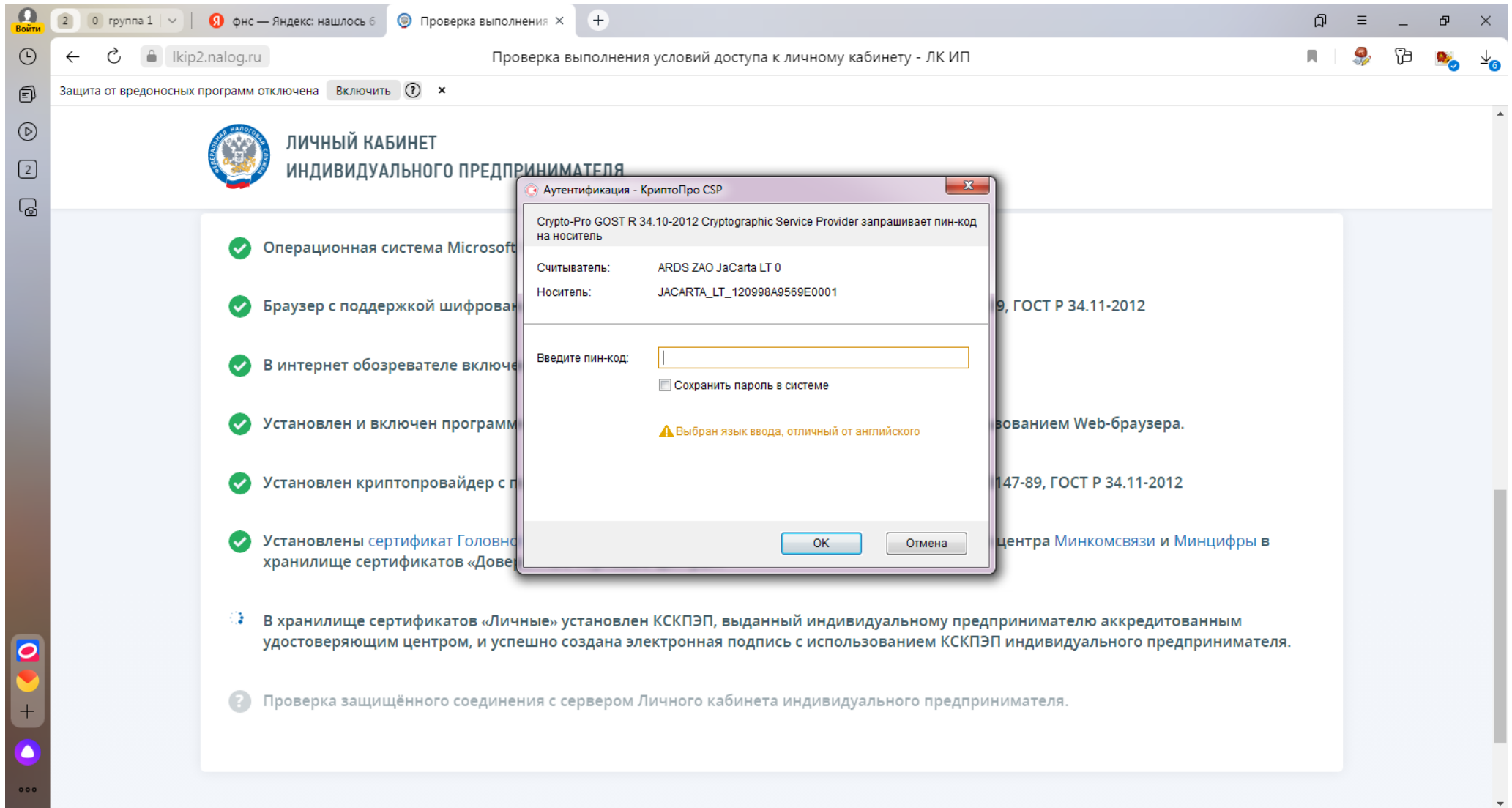
**Выбрать**

**Недоступные сертификаты:**

с: 24 марта 2023 г. 14:01 по: 24 марта 2024 г. 14:11

Сертификат юридического лица.

12. Вводим пароль от носителя ЭП (данное сообщение может не появляться в случае, когда были произведены соответствующие настройки).



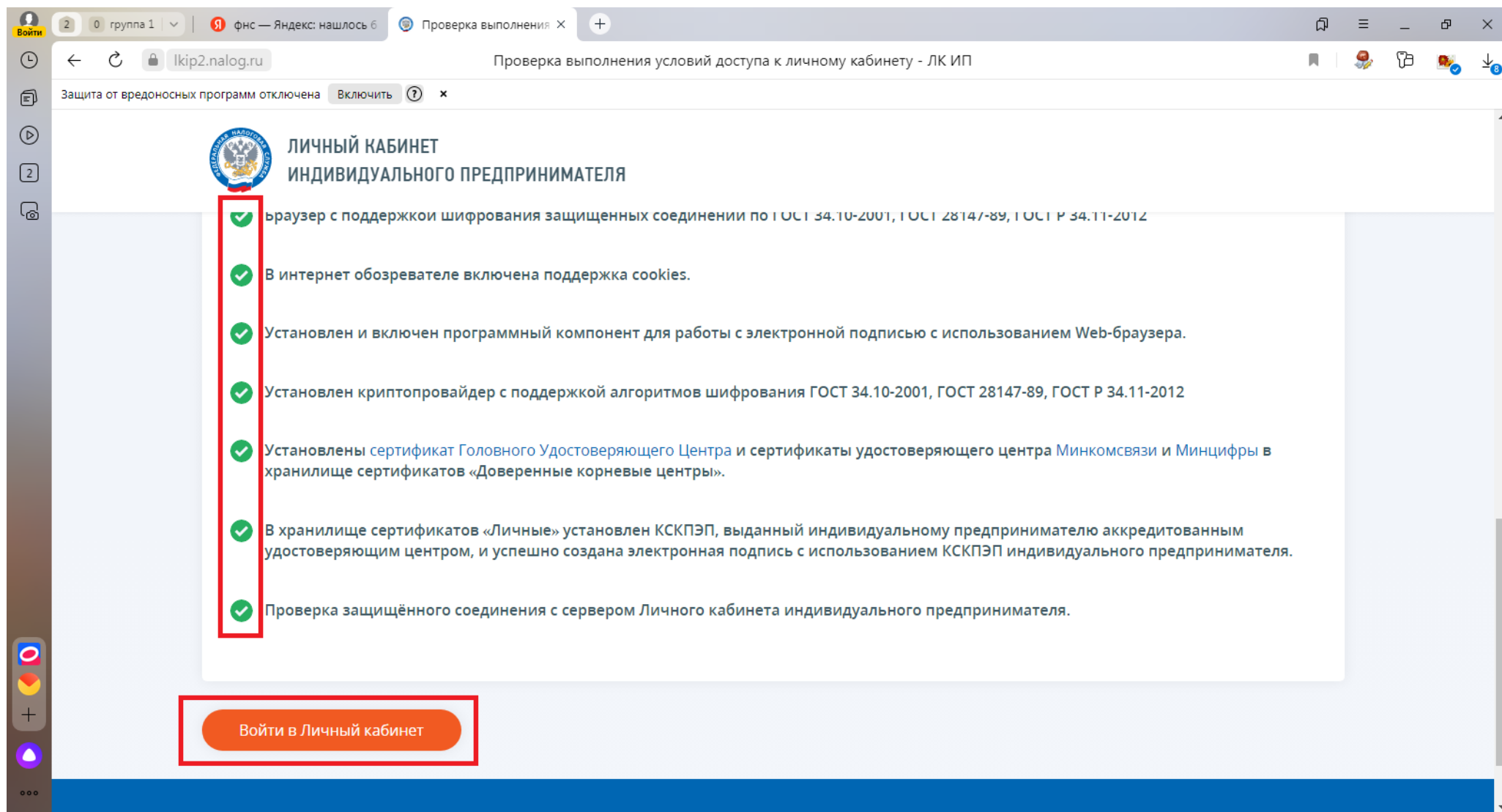
### 13. Выбираем сертификат по которому мы будем входить в ЛК ИП.

The screenshot shows a web browser window with the address bar displaying `lkip2.nalog.ru`. The page title is "Проверка выполнения условий доступа к личному кабинету - ЛК ИП". The main content area displays the "Личный кабинет индивидуального предпринимателя" (Personal cabinet of an individual entrepreneur) with a list of system requirements, each marked with a green checkmark. A modal dialog box titled "Выбор сертификата" (Certificate selection) is overlaid on the page. The dialog prompts the user to "Выберите сертификат для аутентификации на lkipgost2.nalog.ru:443" (Select a certificate for authentication on lkipgost2.nalog.ru:443). The dialog contains a table with the following data:

Субъект	Издатель	Серийный номер
Управление Федерально...	Федеральная нало...	01A47EB800CFAF10BE4D7F...
Жур ██████████	Федеральная нало...	01D672A100B7AE2F964E9A...

Below the table, there are three buttons: "Данные сертификата" (Certificate details), "OK" (highlighted with a red box), and "Отмена" (Cancel). The background page lists several requirements, including the presence of Microsoft OS, a secure browser, a digital signature component, a cryptographic provider (ГОСТ 34.10-2001, ГОСТ 28147-89, ГОСТ Р 34.11-2012), and certificates from the Federal Trust Center and the Federal Center for Information Security.

## 14. После прохождения всех проверок нажимаем «Войти в Личный кабинет».




Войти

2 0 группа 1 | Яндекс: нашлось 6 | Проверка выполнения | +

lkip2.nalog.ru | Проверка выполнения условий доступа к личному кабинету - ЛК ИП

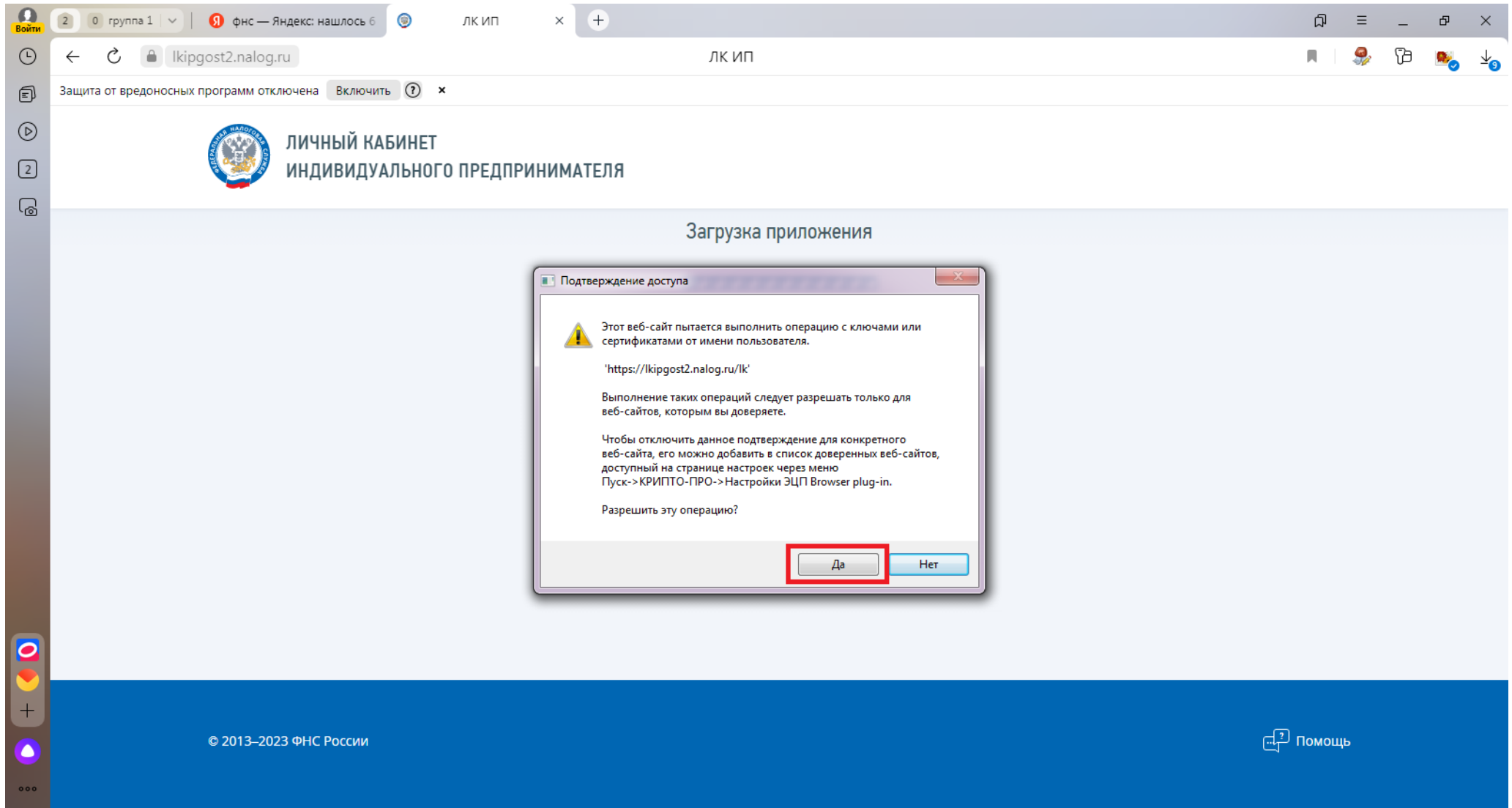
Защита от вредоносных программ отключена | Включить

 **ЛИЧНЫЙ КАБИНЕТ  
ИНДИВИДУАЛЬНОГО ПРЕДПРИНИМАТЕЛЯ**

- ✓ Браузер с поддержкой шифрования защищенных соединений по ГОСТ 34.10-2001, ГОСТ 28147-89, ГОСТ Р 34.11-2012
- ✓ В интернет обозревателе включена поддержка cookies.
- ✓ Установлен и включен программный компонент для работы с электронной подписью с использованием Web-браузера.
- ✓ Установлен криптопровайдер с поддержкой алгоритмов шифрования ГОСТ 34.10-2001, ГОСТ 28147-89, ГОСТ Р 34.11-2012
- ✓ Установлены сертификат Головного Удостоверяющего Центра и сертификаты удостоверяющего центра Минкомсвязи и Минцифры в хранилище сертификатов «Доверенные корневые центры».
- ✓ В хранилище сертификатов «Личные» установлен КСКПЭП, выданный индивидуальному предпринимателю аккредитованным удостоверяющим центром, и успешно создана электронная подпись с использованием КСКПЭП индивидуального предпринимателя.
- ✓ Проверка защищённого соединения с сервером Личного кабинета индивидуального предпринимателя.

**Войти в Личный кабинет**

15. Разрешаем доступ к электронной подписи плагину браузера (данное сообщение может не появляться в случае, когда были произведены соответствующие настройки).



## 16. Нажимаем «Перевыпуск сертификата ЭП».

The screenshot shows the 'Личный кабинет ИП' (Individual Entrepreneur Personal Account) interface. The page is titled 'Главная - ЛК ИП' and features a navigation bar with the FNS logo and the text 'ЛИЧНЫЙ КАБИНЕТ ИП'. A notification banner at the top indicates 'Уменьшение УСН и ПСН' (Reduction of USN and PSN). The user's profile information is visible, including 'ЖУР', 'ОГРНИП 322...', and 'ИНН 440...'. The main content area is divided into two sections: 'Услуги. Сервисы' (Services) and 'Ближайшие события' (Upcoming events). In the 'Услуги. Сервисы' section, the 'Перевыпуск сертификата ЭП' (Renewal of the Electronic Signature Certificate) service is highlighted with a red box. Below it are other services like 'Мои кассы', 'Как меня видит налоговая', 'Налоговый калькулятор', 'Камеральные проверки', and 'Согласия'. The 'Ближайшие события' section lists upcoming events, such as 'Меры поддержки' (Support measures) and 'Согласие' (Consent). The footer contains the copyright notice '© 2013–2023 ФНС России' and a 'Помощь' (Help) link.

Войти

2 0 группа 1

фнс — Яндекс: нашлось 6

Главная - ЛК ИП

Главная - ЛК ИП

Защита от вредоносных программ отключена Включить

ЛИЧНЫЙ КАБИНЕТ ИП

Уменьшение УСН и ПСН

ЖУР

ОГРНИП 322... • ИНН 440...

Система: УСН

Показать все

### Услуги. Сервисы

- Мои кассы  
Регистрация ККТ
- Как меня видит налоговая  
Показатели финансово-хозяйственной деятельности, показатели риска
- Перевыпуск сертификата ЭП**  
Отправка заявления на перевыпуск сертификата электронной подписи
- Налоговый калькулятор  
Расчет суммы налога, подлежащей уплате
- Камеральные проверки  
Статус проведения камеральных проверок
- Согласия  
Направить согласие на раскрытие сведений, составляющих налоговую тайну

### Ближайшие события

- Меры поддержки  
Призванные в рамках частичной мобилизации граждане могут рассчитывать на меры налоговой поддержки  
Сообщить о мобилизации
- 28 июня  
ОСС, ОПС, ОМС Уплата страховых взносов за май 2023 г.
- 28 июня  
НДС Уплата 1/3 суммы налога за I квартал 2023 г.

### Согласие

На раскрытие сведений, составляющих налоговую тайну

Направить согласие

© 2013–2023 ФНС России

Помощь

# 17. Направляем заявление на перевыпуск.

The screenshot shows a web browser window with the URL `lkipgost2.nalog.ru`. The page title is "Информация о заявлениях на перевыпуск сертификата электронной подписи - ЛК ИП". The header includes the "Личный кабинет ИП" logo, a notification for "Уменьшение УСН и ПСН", and user information: "ЖУР [redacted]", "ОГРНИП 322 [redacted]", "ИНН 440 [redacted]", and "Система: УСН".

The main content area is titled "Информация о заявлениях на перевыпуск сертификата электронной подписи". It features three tabs: "Заявления на изготовление сертификата ЭП", "Заявления на прекращение действия сертификата ЭП", and "Направить заявление на перевыпуск" (highlighted with a red box). Below the tabs is a table with columns: "Заявление", "Комментарии", "Этап получения ЭП", and "Полученные ответы". The table content is "Нет данных".

At the bottom of the page, there is a footer with "© 2013–2023 ФНС России" and a "Помощь" link.

18. Разрешаем доступ к электронной подписи плагину браузера (данное сообщение может не появляться в случае, когда были произведены соответствующие настройки).

The image shows a browser window with the address bar displaying `lkipgost2.nalog.ru`. The page title is "Заявление на перевыпуск квалифицированного сертификата электронной подписи (сертификат ЭП) - ЛК ИП". A security warning dialog box is overlaid on the page, titled "Подтверждение доступа". The dialog contains the following text:

⚠ Этот веб-сайт пытается выполнить операцию с ключами или сертификатами от имени пользователя.  
'https://lkipgost2.nalog.ru/lk#/remoteSignature/statement'  
Выполнение таких операций следует разрешать только для веб-сайтов, которым вы доверяете.  
Чтобы отключить данное подтверждение для конкретного веб-сайта, его можно добавить в список доверенных веб-сайтов, доступный на странице настроек через меню Пуск->КРИПТО-ПРО->Настройки ЭЦП Browser plug-in.  
Разрешить эту операцию?

At the bottom of the dialog, there are two buttons: "Да" (Yes) and "Нет" (No). The "Да" button is highlighted with a red rectangle.

The background page shows the "Личный кабинет ИП" (Individual Entrepreneur's Personal Account) interface, including a navigation menu, a notification for "Уменьшение УСН и ПСН", and a user profile section with a "ЖА" (Request) icon and identification numbers: ОГРНИП 3224... and ИНН 440... The main content area is partially obscured by the dialog box but shows a heading "Заявление на перевыпуск квалиф..." and a form section titled "Подготовка заявления" with fields for "Фамилия, имя, отчество:", "ИНН:", "ОГРНИП:", and "СНИЛС:". A summary line at the bottom of the form reads: "Сведения, сформированные автоматически для: ЖУРАВЛЕВ АЛЕКСАНДР ВЛАДИМИРОВИЧ, 440107205938".

## 19. Проверяем данные владельца электронной подписи и спускаемся вниз страницы.

Войти

2 0 группа 1 | фнс — Яндекс: нашлось 6 | Заявление на перевып. X

lkipgost2.nalog.ru | Заявление на перевыпуск квалифицированного сертификата электронной подписи (сертификат ЭП) - ЛК ИП

Защита от вредоносных программ отключена | Включить

ЛИЧНЫЙ КАБИНЕТ ИП

Уменьшение УСН и ПСН

ЖА [redacted] ОГРНИП 322 [redacted] • ИНН 440 [redacted] Система: УСН

ЛК ФЛ

< Назад в «Информация о заявлениях на перевыпуск сертификата электронной подписи» | Главная >

Информация о заявлениях на перевыпуск сертификата электронной подписи > Заявление на перевыпуск сертификата электронной подписи

### Заявление на перевыпуск квалифицированного сертификата электронной подписи (сертификат ЭП)

**i** Вы можете сформировать заявление на перевыпуск сертификата ЭП только в случае наличия у Вас действующего сертификата ЭП, выданного Удостоверяющим центром ФНС России, и соответствия программного обеспечения **техническим требованиям**.

Не направляйте повторных заявлений, пока не будет завершена обработка предыдущего заявления на перевыпуск сертификата ЭП.

**1** Подготовка заявления ..... **2** Формирование и отправка заявления ..... **3** Получение ответа

Сведения, сформированные автоматически для: ЖУР [redacted]

Фамилия, имя, отчество:	ЖУР [redacted]
ИНН:	440 [redacted]
ОГРНИП:	322 [redacted]
СНИЛС:	[redacted]


## 20. Нажимаем «Далее».

Войти

2 0 группа 1 | фнс — Яндекс: нашлось 6 | Заявление на перевып. X

← | ikipgost2.nalog.ru | Заявление на перевыпуск квалифицированного сертификата электронной подписи (сертификат ЭП) - ЛК ИП

Защита от вредоносных программ отключена | Включить ? x

 **ЛИЧНЫЙ КАБИНЕТ ИП** | Уменьшение УСН и ПСН

ЖУ [redacted] | ОГРНИП 322 [redacted] • ИНН 440 [redacted] | Система: УСН

код подразделения: 440-002

**i** В случае обнаружения недостоверности в заполненных данных, необходимо направить в налоговый орган заявление на уточнение персональных данных.

Повторная заявка может быть направлена только после внесения соответствующих изменений.

**ВАЖНО!** В случае изменения ФИО или паспортных данных ИП получение сертификата ЭП возможно только при личном обращении в налоговый орган.

**Сведения об ИП для заполнения**

Email: [redacted]

Контактный телефон: [redacted]

**Далее**

© 2013–2023 ФНС России | Помощь


## 21. Просматриваем заявление, ставим подтверждения и отправляем данные.

Войти

2 0 группа 1 | фнс — Яндекс: нашлось 6 | Заявление на перевып. X

ikipgost2.nalog.ru | Заявление на перевыпуск квалифицированного сертификата электронной подписи (сертификат ЭП) - ЛК ИП

Защита от вредоносных программ отключена | Включить ? x

 **ЛИЧНЫЙ КАБИНЕТ ИП** | Уменьшение УСН и ПСН

**ЖУР** [redacted] | ОГРНИП 322 [redacted] • ИНН 440 [redacted] | Система: УСН

Вы можете сформировать заявление на перевыпуск сертификата ЭП только в случае наличия у вас действующего сертификата ЭП, выданного удостоверяющим центром ФНС России, и соответствия программного обеспечения техническим требованиям.

Не направляйте повторных заявлений, пока не будет завершена обработка предыдущего заявления на перевыпуск сертификата ЭП.

1 Подготовка заявления ..... **2 Формирование и отправка заявления** ..... 3 Получение ответа

Настоящим Заявитель подтверждает:  
[Подробнее](#)

Настоящим Заявитель дает согласие:  
[Подробнее](#)

[Назад](#) | [Просмотреть](#) | **[Подписать и отправить](#)**

© 2013–2023 ФНС России | [Помощь](#)

22. После успешного добавления запроса, переходим во вкладку «Информация о заявлениях на перевыпуск сертификата ЭП».

Войти

2 0 группа 1 | Яндекс: нашлось 6 | Заявление на перевып. X

lkipgost2.nalog.ru | Заявление на перевыпуск квалифицированного сертификата электронной подписи (сертификат ЭП) - ЛК ИП

Защита от вредоносных программ отключена | Включить

ЛИЧНЫЙ КАБИНЕТ ИП | Уменьшение УСН и ПСН

ЖУР [REDACTED] | ОГРНИП 322 [REDACTED] • ИНН 440 [REDACTED] | Система: УСН

ЛК ОП

< Назад в «Информация о заявлениях на перевыпуск сертификата электронной подписи» | Главная >

Информация о заявлениях на перевыпуск сертификата электронной подписи > Заявление на перевыпуск сертификата электронной подписи

### Заявление на перевыпуск квалифицированного сертификата электронной подписи (сертификат ЭП)

Вы можете сформировать заявление на перевыпуск сертификата ЭП только в случае наличия у Вас действующего сертификата ЭП, выданного Удостоверяющим центром ФНС России, и соответствия программного обеспечения [техническим требованиям](#).

Не направляйте повторных заявлений, пока не будет завершена обработка предыдущего заявления на перевыпуск сертификата ЭП.

Подготовка заявления ..... Формирование и отправка заявления ..... **3** Получение ответа

✓ Запрос успешно добавлен.

После отправки заявления происходит его обработка. Информация о ходе обработки отобразится на странице **Информация о заявлениях на перевыпуск сертификата ЭП**.

После завершения проверки заявления на перевыпуск сертификата ЭП в Личном кабинете необходимо будет подписать и направить Запрос на изготовление сертификата. В момент создания запроса на изготовление сертификата ЭП на носителе ключевой информации будет сгенерирована ключевая информация (ключ электронной подписи). Для записи ключевой информации необходимо подключить к компьютеру носитель ключевой информации, сертифицированный ФСТЭК России или ФСБ России.

После успешной обработки запроса, в Личный кабинет поступит Уведомление о необходимости ознакомления с содержимым сертификата и будет доступна

## 23. Обновляем статус.

The screenshot shows a web browser window with the URL `lkipgost2.nalog.ru`. The page title is "Информация о заявлениях на перевыпуск сертификата электронной подписи - ЛК ИП". The user is logged in as "ЖУР" (individual entrepreneur) with a tax ID of 440. The page displays a notification about tax reduction and a list of applications for certificate renewal.

**Личный кабинет ИП**

Уменьшение УСН и ПСН

ЖУР [redacted]  
ОГРНИП 3224 [redacted] • ИНН 440 [redacted]  
Система: УСН

← Назад в «Заявление на перевыпуск сертификата электронной подписи» | Главная > Информация о заявлениях на перевыпуск сертификата электронной подписи

### Информация о заявлениях на перевыпуск сертификата электронной подписи

[Заявления на изготовление сертификата ЭП](#)   [Заявления на прекращение действия сертификата ЭП](#)

Заявление	Комментарии	Этап получения ЭП	Полученные ответы
Заявление на перевыпуск сертификата ЭП 15.06.2023 11:34:11	Начался процесс проверки данных о владельце сертификата.	<b>Обновить статус</b>	

Серийный номер сертификата ЭП, для которого осуществляется перевыпуск:  
**01D672A100B7AE2F964E9AC2C39DCC3A4F**

1 - 1 из 1   << < > >>   Выводить на экран 1 записей

## 24. Делаем запрос на изготовление сертификата ЭП.

The screenshot shows a web browser window with the URL `lkipgost2.nalog.ru`. The page title is "Информация о заявлениях на перевыпуск сертификата электронной подписи - ЛК ИП". The user is logged in as "ЖУР" with tax identification numbers "ОГРНИП 3224" and "ИНН 440". The page displays a notification about tax reduction and a list of applications for certificate renewal.

**Личный кабинет ИП** | Уменьшение УСН и ПСН

ЖУР [redacted]  
ОГРНИП 3224 [redacted] • ИНН 440 [redacted]  
Система: УСН

← Назад в «Заявление на перевыпуск сертификата электронной подписи» | Главная > Информация о заявлениях на перевыпуск сертификата электронной подписи

### Информация о заявлениях на перевыпуск сертификата электронной подписи

[Заявления на изготовление сертификата ЭП](#) | [Заявления на прекращение действия сертификата ЭП](#)

Заявление	Комментарии	Этап получения ЭП	Полученные ответы
Заявление на перевыпуск сертификата ЭП 15.06.2023 11:34:11  Серийный номер сертификата ЭП, для которого осуществляется перевыпуск: <b>01D672A100B7AE2F964E9AC2C39DCC3A4F</b>	Проверка данных завершена. Недостоверности сведений не выявлено.	Запрос на изготовление сертификата ЭП <b>Запросить</b>	

1 - 1 из 1    << < > >>    Выводить на экран 1 записей

## 25. Формируем запрос на изготовление сертификата ЭП.

Получение сертификата электронной подписи - ЛК ИП

Личный кабинет ИП

Уменьшение УСН и ПСН

ЖУР [REDACTED]  
ОГРНИП 322 [REDACTED] • ИНН 440 [REDACTED]  
Система: УСН

Информация о заявлениях на перевыпуск сертификата электронной подписи

Получение сертификата ЭП

Подготовка и проверка заявления ..... **2 Запрос на изготовление сертификата ЭП** ..... 3 Выпуск сертификата ЭП ..... 4 Отзыв ранее выданного сертификата ЭП ..... 5 Получение и установка сертификата ЭП на носитель

При нажатии кнопки "Сформировать" будет проведена проверка носителя ключевой информации на его соответствие предъявляемым требованиям, а также будет сгенерирована ключевая информация (ключ электронной подписи), которая будет записана на ваш носитель ключевой информации.

После успешной проверки необходимо подписать и отправить запрос на изготовление сертификата ЭП.

ВАЖНО! Для записи ключей ЭП на ключевом носителе должно быть не менее 8 КБ свободного места. Проверка объема доступной памяти осуществляется в соответствии с инструкцией производителя (зависит от используемого носителя), например:

- Rutoken: <https://dev.rutoken.ru/pages/viewpage.action?pageId=72450206>;
- JaCarta: <https://www.aladdin-rd.ru/support/downloads/jacarta>;
- ESMART : <https://esmart.ru/download/>.

Информацию по использованию вашего носителя вы можете уточнить на сайте производителя.

**Сформировать**

26. Проверяем чтобы в компьютере был вставлен только один носитель ЭП и на нем было свободное место. Проверить свободное место можно через программы от производителя носителя («Панель управления Рутокен»; «Единый клиент JaCarta»; «ESMART PKI Client»).

The screenshot shows a web browser window with the URL `lkipgost2.nalog.ru`. The page title is "Получение сертификата электронной подписи - ЛК ИП". The browser's address bar shows "Получение сертификата: X". The page content includes a header with the Russian coat of arms and the text "личный кабинет ИП" and "уменьшение УСН и ПСН". A modal dialog box titled "Информация" is displayed in the center. The dialog contains the following text:

Информация

Уважаемый пользователь!  
Перед запуском мастера изготовления сертификата ЭП убедитесь, что подключен только один носитель ключевой информации и объем его свободной памяти составляет не менее 8 КБ. При необходимости удалите с носителя ключевой информации неиспользуемые контейнеры с ключами электронной подписи.

Buttons: "Продолжить" (highlighted with a red box) and "Отмена".

Below the dialog, there is a list of links for software providers:

- Rutoken: <https://dev.rutoken.ru/pages/viewpage.action?pageId=72450206>;
- JaCarta: <https://www.aladdin-rd.ru/support/downloads/jacarta>;
- ESMART : <https://esmart.ru/download/>.

At the bottom of the page, there is a button labeled "Сформировать".

27. Разрешаем доступ к электронной подписи плагину браузера (данное сообщение может не появляться в случае, когда были произведены соответствующие настройки).

The screenshot shows a web browser window with the address bar displaying `lkipgost2.nalog.ru`. The page title is "Получение сертификата электронной подписи - ЛК ИП". The browser's security status is "Защита от вредоносных программ отключена".

The main content of the page is titled "Получение сертификата электронной подписи" and includes a progress indicator with three steps: "Подготовка и проверка заявления", "Запрос на изготовление сертификата ЭП", and "Получение и установка сертификата ЭП на носитель". The second step is currently active.

A security warning dialog box is overlaid on the page. The dialog title is "Подтверждение доступа". It contains the following text:

Этот веб-сайт пытается выполнить операцию с ключами или сертификатами от имени пользователя.  
'https://lkipgost2.nalog.ru/lk#/remoteSignature/request'

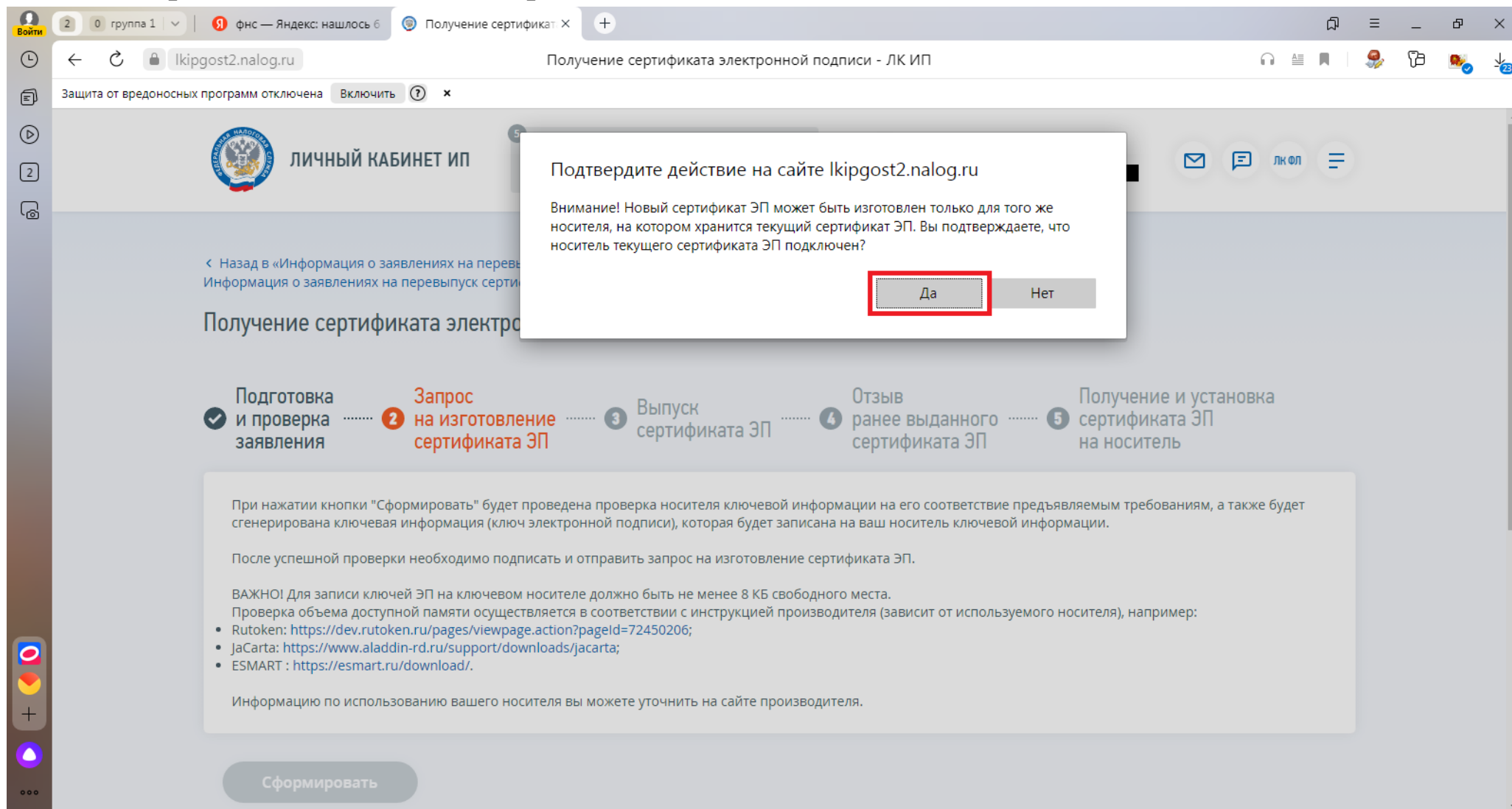
Выполнение таких операций следует разрешать только для веб-сайтов, которым вы доверяете.

Чтобы отключить данное подтверждение для конкретного веб-сайта, его можно добавить в список доверенных веб-сайтов, доступный на странице настроек через меню Пуск->КРИПТО-ПРО->Настройки ЭЦП Browser plug-in.

Разрешить эту операцию?

The "Да" button is highlighted with a red rectangle.

## 28. Подтверждаем что в компьютер вставлен только один носитель ЭП.



Получение сертификата: ×

Получение сертификата электронной подписи - ЛК ИП

lkippgost2.nalog.ru

Защита от вредоносных программ отключена Включить

Личный кабинет ИП

Подтвердите действие на сайте kkipgost2.nalog.ru

Внимание! Новый сертификат ЭП может быть изготовлен только для того же носителя, на котором хранится текущий сертификат ЭП. Вы подтверждаете, что носитель текущего сертификата ЭП подключен?

Да Нет

← Назад в «Информация о заявлениях на перевыпуск сертификата»  
Информация о заявлениях на перевыпуск сертификата

Получение сертификата электронной подписи

1 Подготовка и проверка заявления

2 **Запрос на изготовление сертификата ЭП**

3 Выпуск сертификата ЭП

4 Отзыв ранее выданного сертификата ЭП

5 Получение и установка сертификата ЭП на носитель

При нажатии кнопки "Сформировать" будет проведена проверка носителя ключевой информации на его соответствие предъявляемым требованиям, а также будет сгенерирована ключевая информация (ключ электронной подписи), которая будет записана на ваш носитель ключевой информации.

После успешной проверки необходимо подписать и отправить запрос на изготовление сертификата ЭП.

ВАЖНО! Для записи ключей ЭП на ключевом носителе должно быть не менее 8 КБ свободного места. Проверка объема доступной памяти осуществляется в соответствии с инструкцией производителя (зависит от используемого носителя), например:

- Rutoken: <https://dev.rutoken.ru/pages/viewpage.action?pageId=72450206>;
- JaCarta: <https://www.aladdin-rd.ru/support/downloads/jacarta>;
- ESMART : <https://esmart.ru/download/>.

Информацию по использованию вашего носителя вы можете уточнить на сайте производителя.

Сформировать

## 29. Проводим процедуру генерации случайных чисел и спускаемся вниз страницы.

Био ДСЧ - КриптоПро CSP

Перемещайте указатель мыши или нажимайте различные клавиши для генерации случайной последовательности.

Отмена

Получение сертификата электронной подписи - ЛК ИП

Уменьшение УСН и ПСН

ЖУР [REDACTED]  
ОГРНИП 322 [REDACTED] • ИНН 44 [REDACTED]  
Система: УСН

Назад в «Информация о заявлениях на перевыпуск сертификата электронной подписи» | Главная >  
Информация о заявлениях на перевыпуск сертификата электронной подписи > Получение сертификата ЭП

### Получение сертификата электронной подписи

- Подготовка и проверка заявления
- Запрос на изготовление сертификата ЭП**
- Выпуск сертификата ЭП
- Отзыв ранее выданного сертификата ЭП
- Получение и установка сертификата ЭП на носитель

При нажатии кнопки "Сформировать" будет проведена проверка носителя ключевой информации на его соответствие предъявляемым требованиям, а также будет сгенерирована ключевая информация (ключ электронной подписи), которая будет записана на ваш носитель ключевой информации.

После успешной проверки необходимо подписать и отправить запрос на изготовление сертификата ЭП.

**ВАЖНО!** Для записи ключей ЭП на ключевом носителе должно быть не менее 8 КБ свободного места. Проверка объема доступной памяти осуществляется в соответствии с инструкцией производителя (зависит от используемого носителя), например:

- Rutoken: <https://dev.rutoken.ru/pages/viewpage.action?pageId=72450206>;
- JaCarta: <https://www.aladdin-rd.ru/support/downloads/jacarta>;
- ESMART : <https://esmart.ru/download/>.

Информацию по использованию вашего носителя вы можете уточнить на сайте производителя.

Сформировать

## 30. Проводим подписание и отправку запроса на изготовление сертификата.

Войти

2 0 группа 1 | фнс — Яндекс: нашлось 6 | Получение сертификат: X

lkipgost2.nalog.ru | Получение сертификата электронной подписи - ЛК ИП

Защита от вредоносных программ отключена | Включить

ЛИЧНЫЙ КАБИНЕТ ИП

Уменьшение УСН и ПСН

ЖУР [redacted]  
ОГРНИП 322-[redacted] • ИНН 440-[redacted]  
Система: УСН

Информацию по использованию вашего носителя вы можете уточнить на сайте производителя.

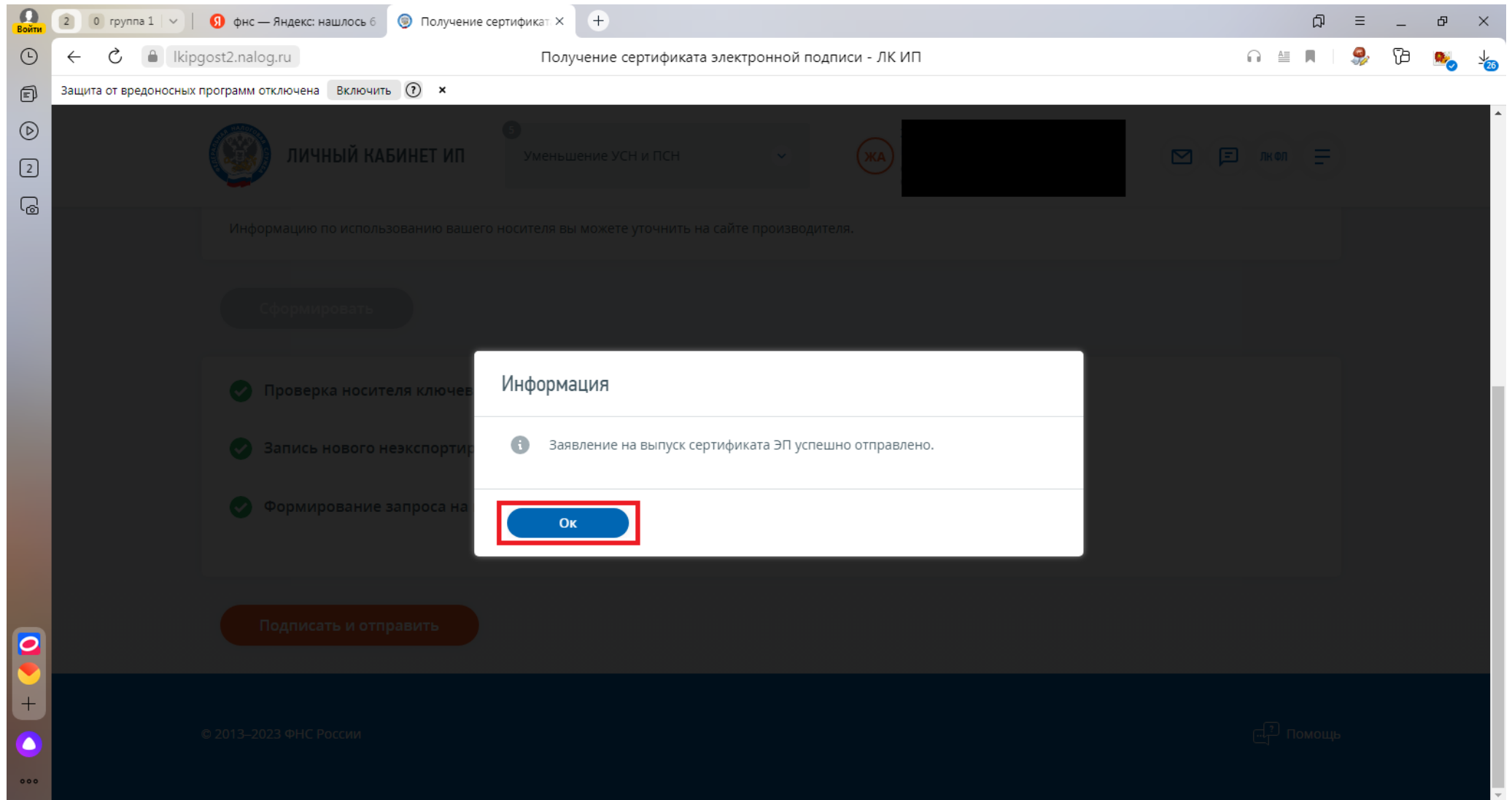
Сформировать

- ✓ Проверка носителя ключевой информации
- ✓ Запись нового неэкспортируемого ключа на носитель ключевой информации
- ✓ Формирование запроса на изготовление сертификата ЭП

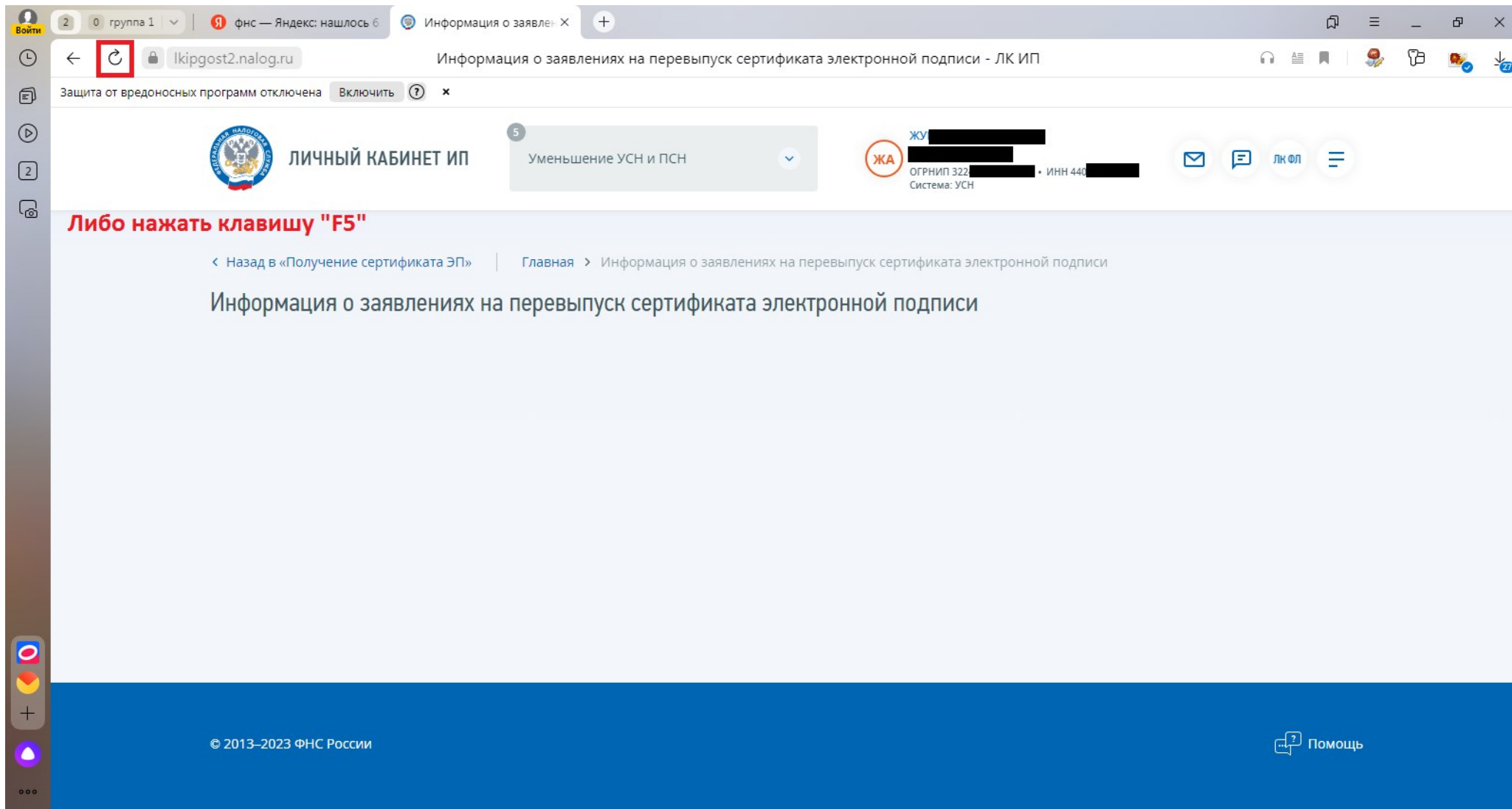
Подписать и отправить

© 2013–2023 ФНС России | Помощь

31. В случае успешной отправки появится соответствующее информационное сообщение.



32. В случае появления «пустой страницы» нажимаем кнопку «обновить страницу» либо клавишу «F5».



### 33. Обновляем статус запроса.

The screenshot shows the 'Личный кабинет ИП' (Personal account of an individual entrepreneur) interface. The main heading is 'Информация о заявлениях на перевыпуск сертификата электронной подписи' (Information about applications for the renewal of an electronic signature certificate). There are two tabs: 'Заявления на изготовление сертификата ЭП' (Applications for the issuance of an electronic signature certificate) and 'Заявления на прекращение действия сертификата ЭП' (Applications for the termination of the action of an electronic signature certificate). The first tab is active.

Заявление	Комментарии	Этап получения ЭП	Полученные ответы
<p> Заявление на перевыпуск сертификата ЭП 15.06.2023 11:34:11</p> <p>Запрос на изготовление сертификата ЭП 15.06.2023 11:35:50</p> <p>Серийный номер сертификата ЭП, для которого осуществляется перевыпуск: <b>01D672A100B7AE2F964E9AC2C39DC3A4F</b></p>	Запрос на изготовление сертификата находится в процессе обработки.	<b>Обновить статус</b>	

At the bottom of the page, there is a pagination control showing '1 - 1 из 1' and a dropdown menu for 'Выводить на экране' (Display on screen) set to '1' запись (record).

## 34. Выпускаем новый сертификат ЭП.

Информация о заявлениях на перевыпуск сертификата электронной подписи - ЛК ИП

Личный кабинет ИП

Перечень контрольных соотношений

ЖУР [redacted]  
ОГРНИП 3224 [redacted] • ИНН 440 [redacted]  
Система: УСН

Главная > Информация о заявлениях на перевыпуск сертификата электронной подписи

### Информация о заявлениях на перевыпуск сертификата электронной подписи

Заявления на изготовление сертификата ЭП    Заявления на прекращение действия сертификата ЭП

Заявление	Комментарии	Этап получения ЭП	Полученные ответы
<p> Заявление на перевыпуск сертификата ЭП 15.06.2023 11:34:11</p> <p>Запрос на изготовление сертификата ЭП 15.06.2023 11:35:50</p> <p>Серийный номер сертификата ЭП, для которого осуществляется перевыпуск: <b>01D672A100B7AE2F964E9AC2C39DC3A4F</b></p>	<p>Проверка пройдена успешно. Получено уведомление о необходимости ознакомления с содержимым сертификата.</p>	<p>Выпуск сертификата ЭП</p> <p><b>Выпустить</b></p>	<p> Уведомление о необходимости ознакомления с содержимым сертификата ЭП 15.06.2023 11:36:39</p>

1 - 1 из 1    << < > >>

Выводить на экране 1 записей

35. Просматриваем информацию об изготовленном сертификате ЭП. В случае согласия, подписываем и отправляем ознакомление.

Ваш запрос на изготовление сертификата ЭП успешно обработан.  
На этой странице вы можете посмотреть информацию об изготовленном сертификате ЭП.

Запись изготовленного сертификата ЭП на носитель ключевой информации будет доступна после подтверждения ознакомления с содержимым сертификата путем подписания «Уведомления о необходимости ознакомления с содержимым сертификата ЭП» и отправки «Заявления на прекращение действия сертификата ЭП», для которого производится перевыпуск.

Скачать полученные ответы:

[pdf](#) Уведомление о необходимости ознакомления с содержимым сертификата ЭП  
15.06.2023 11:36:39

[Просмотреть](#) [Подписать и отправить](#)

36. В случае успешной отправки появится соответствующее информационное сообщение.

The screenshot shows a web browser window with the address bar displaying 'ikipgost2.nalog.ru'. The page title is 'Получение сертификата электронной подписи - ЛК ИП'. The main content area is titled 'Получение сертификата электронной подписи' and features a progress bar with several steps: 'Подготовка и проверка заявления', 'Запрос на изготовление сертификата ЭП', 'Выпуск сертификата ЭП', 'Отзыв ранее выданного сертификата ЭП', and 'Получение и установка сертификата ЭП'. A notification dialog box titled 'Информация' is overlaid on the page, containing the message: 'Уведомление о необходимости ознакомления с содержимым сертификата ЭП успешно отправлено.' The 'Ок' button in the dialog is highlighted with a red rectangle. Below the dialog, there is a download link for a PDF file: 'Уведомление о необходимости ознакомления с содержимым сертификата ЭП' dated '15.06.2023 11:36:39'. At the bottom of the page, there are two buttons: 'Просмотреть' and 'Подписать и отправить'.

37. Производим отзыв действующего сертификата. **Важно!!!** Если не отозвать действующий сертификат, то через 5 дней, новый сертификат прекратит свое действие автоматически!

Войти

Информация о заявлениях на перевыпуск сертификата электронной подписи - ЛК ИП

Защита от вредоносных программ отключена Включить

ЛИЧНЫЙ КАБИНЕТ ИП

Перечень контрольных соотношений

ЖУФ [redacted]  
ОГРНИП 322 [redacted] • ИНН 44 [redacted]  
Система: УСН

Главная > Информация о заявлениях на перевыпуск сертификата электронной подписи

### Информация о заявлениях на перевыпуск сертификата электронной подписи

Заявления на изготовление сертификата ЭП   Заявления на прекращение действия сертификата ЭП

Заявление	Комментарии	Этап получения ЭП	Полученные ответы
<p>Заявление на перевыпуск сертификата ЭП 15.06.2023 11:34:11</p> <p>Запрос на изготовление сертификата ЭП 15.06.2023 11:35:50</p>	Требуется отзыв ранее выданного сертификата.	Отзыв ранее выданного сертификата ЭП <b>Отзвать</b>	<p>Уведомление о необходимости ознакомления с содержимым сертификата ЭП 15.06.2023 11:36:39</p> <p>Сертификат ЭП 15.06.2023 11:36:39</p>
<p>Уведомление о получении сертификата ЭП 15.06.2023 11:37:00</p> <p>Серийный номер сертификата ЭП, для которого осуществляется перевыпуск: 01D672A100B7AE2F964E9AC2C39DC3A4F</p>			

## 38. Проверяем сведения, которые содержатся в заявлении на прекращении действия сертификата ЭП.

Получение сертификата электронной подписи - ЛК ИП

Защита от вредоносных программ отключена Включить

ЛИЧНЫЙ КАБИНЕТ ИП

Перечень контрольных соотношений

ЖУР [REDACTED]  
ОГРНИП 322-[REDACTED] • ИНН 440-[REDACTED]  
Система: УСН

ЛК ФЛ

Информация о заявлениях на перевыпуск сертификата электронной подписи | Главная >

### Получение сертификата электронной подписи

- Подготовка и проверка заявления
- Запрос на изготовление сертификата ЭП
- Выпуск сертификата ЭП
- Отзыв ранее выданного сертификата ЭП**
- Получение и установка сертификата ЭП на носитель

Сертификат электронной подписи успешно перевыпущен и для его установки на носитель ключевой информации необходимо отозвать ранее выданный сертификат ЭП. Посмотрите и проверьте сведения в заявлении на отзыв ранее выданного сертификата ЭП и нажмите кнопку "Подписать и отправить".

После подписания заявление будет направлено для обработки. В дальнейшем для авторизации в личном кабинете необходимо использовать новый выпущенный сертификат ЭП, предварительно пройдя проверки выполнения условий доступа к Личному кабинету

#### Сведения заявления на прекращение действия сертификата ЭП

Серийный номер сертификата:	01D672A100B7AE2F964E9AC2C39DCC3A4F
Действителен с:	17.06.2022 12:37:49
Действителен по:	17.09.2023 12:47:49

39. В случае одобрения нажимаем «Подписать и отправить».

Получение сертификата: ×

Получение сертификата электронной подписи - ЛК ИП

Защита от вредоносных программ отключена Включить

ЛИЧНЫЙ КАБИНЕТ ИП

Перечень контрольных соотношений

ЖУР [REDACTED]  
ОГРНИП 322 [REDACTED] • ИНН 440 [REDACTED]  
Система: УСН

### Сведения заявления на прекращение действия сертификата ЭП

Серийный номер сертификата:	01D672A100B7AE2F964E9AC2C39DCC3A4F
Действителен с:	17.06.2022 12:37:49
Действителен по:	17.09.2023 12:47:49
SN:	Жур [REDACTED]
G:	[REDACTED]
ИНН:	440 [REDACTED]
ОГРНИП:	322 [REDACTED]

Просмотреть

**Подписать и отправить**

© 2013–2023 ФНС России

Помощь

40. В случае успешной отправки появится соответствующее информационное сообщение.

The screenshot shows a web browser window with the URL `lkipgost2.nalog.ru`. The page title is "Получение сертификата электронной подписи - ЛК ИП". The main content area is titled "Сведения заявления на прекращение действия сертификата ЭП" (Details of the application for termination of the electronic signature certificate). The details include:

- Серийный номер сертификата: 01D672A100B7AE2F964E9AC2C39DCC3A4F
- Действителен с: 17.06.2022 12:37:49
- Действителен по:
- SN:
- Г:
- ИНН:
- ОГРНИП:

A modal dialog box titled "Информация" (Information) is displayed in the center, containing the message: "Заявление на прекращение действия сертификата ЭП успешно отправлено." (Application for termination of the electronic signature certificate successfully submitted). A blue button labeled "Ок" (OK) is highlighted with a red rectangle.

At the bottom of the page, there are two buttons: "Просмотреть" (View) and "Подписать и отправить" (Sign and send). The footer contains the copyright notice "© 2013–2023 ФНС России" and a "Помощь" (Help) link.

## 41. Устанавливаем открытую часть сертификата ключа электронной подписи на носитель.

Получение сертификата электронной подписи - ЛК ИП

Защита от вредоносных программ отключена Включить

Личный кабинет ИП

Перечень контрольных соотношений

ЖУГ [redacted]  
ОГРНИП 3224 [redacted] • ИНН 44 [redacted]  
Система: УСН

### Получение сертификата электронной подписи

Подготовка и проверка заявления ✓

Запрос на изготовление сертификата ЭП ✓

Выпуск сертификата ЭП ✓

Отзыв ранее выданного сертификата ЭП ✓

**Получение и установка сертификата ЭП на носитель 5**

Для записи сертификата ЭП необходимо:

- проверить, что к компьютеру подключен носитель ключевой информации, который был использован при создании запроса на изготовление сертификата ЭП и генерации ключевой информации (ключа электронной подписи);
- убедиться, что к компьютеру подключен только один носитель ключевой информации;
- нажать кнопку "Записать сертификат на носитель ключевой информации" и следовать инструкциям;
- дождаться сообщения об окончании установки - процесс длится несколько секунд.

Скачать полученные ответы:

↓ zip Сертификат ЭП  
15.06.2023 11:36:39

**Установить сертификат на носитель ключевой информации**

## 42. Проверяем, что в компьютер вставлен только один носитель ЭП и на нем есть свободное место.

The screenshot shows a web browser window with the address bar displaying "lkipgost2.nalog.ru" and the page title "Получение сертификата электронной подписи - ЛК ИП". The browser interface includes a search bar, navigation buttons, and a sidebar with icons for home, back, forward, and search. The main content area is titled "Личный кабинет ИП" and "Получение сертификата электронной подписи". A progress bar shows the steps: "Подготовка и проверка заявления" (checked), "Запрос на изготовление сертификата" (checked), and "Получение и установка сертификата ЭП на носитель" (in progress). A dialog box titled "Информация" is overlaid on the page, containing the following text: "Уважаемый пользователь! Перед запуском мастера изготовления сертификата ЭП убедитесь, что подключен только один носитель ключевой информации и объем его свободной памяти составляет не менее 8 КБ. При необходимости удалите с носителя ключевой информации неиспользуемые контейнеры с ключами электронной подписи." Below the text are two buttons: "Продолжить" (highlighted with a red box) and "Отмена". At the bottom of the page, there is a download section with a file named "Сертификат ЭП" and a timestamp "15.06.2023 11:36:39". A large blue button at the bottom of the page reads "Установить сертификат на носитель ключевой информации".

Войти

группа 1

фнс — Яндекс: нашлось 6

Получение сертификат: X

lkipgost2.nalog.ru

Получение сертификата электронной подписи - ЛК ИП

Защита от вредоносных программ отключена Включить

Личный кабинет ИП

Перечень контрольных соотношений

ЖА

Получение сертификата электронной подписи

Подготовка и проверка заявления

Запрос на изготовление сертификата

Получение и установка сертификата ЭП на носитель

Для записи сертификата ЭП необходимо:

- проверить, что к компьютеру подключены носители ключевой информации (ключи);
- убедиться, что к компьютеру подключены носители ключевой информации;
- нажать кнопку "Записать сертификат";
- дождаться сообщения об окончании записи.

Информация

Уважаемый пользователь!  
Перед запуском мастера изготовления сертификата ЭП убедитесь, что подключен только один носитель ключевой информации и объем его свободной памяти составляет не менее 8 КБ. При необходимости удалите с носителя ключевой информации неиспользуемые контейнеры с ключами электронной подписи.

Продолжить

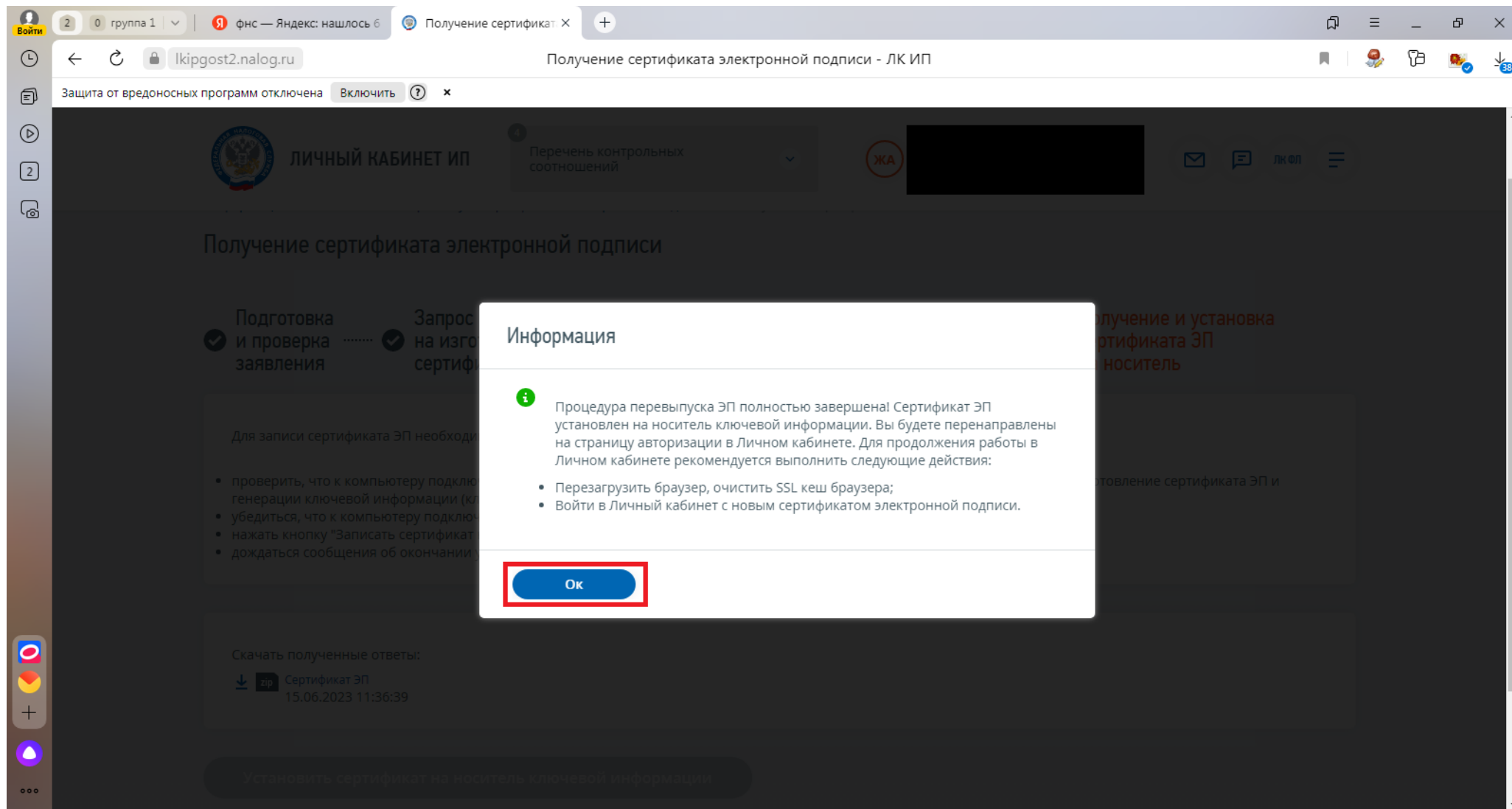
Отмена

Скачать полученные ответы:

Сертификат ЭП  
15.06.2023 11:36:39

Установить сертификат на носитель ключевой информации

43. В случае успешной установки сертификата появится соответствующее информационное сообщение.



44. Данное сообщение подтверждает, что старый сертификат электронной подписи отозван. Можно заходить с новым.

The screenshot shows a web browser window with the URL `lkipgost2.nalog.ru`. The page title is 'Информация - ЛК ИП'. The main content area features the logo of the Federal Tax Authority of Russia and the text 'ЛИЧНЫЙ КАБИНЕТ ИНДИВИДУАЛЬНОГО ПРЕДПРИНИМАТЕЛЯ'. Below this, there is a breadcrumb trail 'Главная > Информация' and a section titled 'Информация'. A notification box with an information icon contains the text: 'Сертификат, который вы выбрали для авторизации в Личном кабинете - отозван'. Below this, a section titled 'Уважаемый пользователь!' explains that the certificate is revoked and provides instructions for using a new one. A blue button labeled 'Назад' is highlighted with a red rectangle. The footer contains the copyright notice '© 2013–2023 ФНС России' and a 'Помощь' link.

Войти

2 0 группа 1


ФНС — Яндекс: нашлось 6

Информация - ЛК ИП

← → 🔒 lkipgost2.nalog.ru


Информация - ЛК ИП

Защита от вредоносных программ отключена Включить ? x

 ЛИЧНЫЙ КАБИНЕТ  
ИНДИВИДУАЛЬНОГО ПРЕДПРИНИМАТЕЛЯ

Главная > Информация

## Информация

 Сертификат, который вы выбрали для авторизации в Личном кабинете - отозван

**Уважаемый пользователь!**


Сертификат, который вы выбрали для авторизации в Личном кабинете индивидуального предпринимателя - отозван. Дальнейшая работа с данным сертификатом ключа электронной подписи в Личном кабинете невозможна.

На Ваш носитель записан новый сертификат, выпущенный на замену отзываемого. Для продолжения работы в Личном кабинете необходимо выполнить следующие действия:

- Перезагрузить браузер, очистить SSL кеш браузера
- Войти в Личный кабинет индивидуального предпринимателя с новым сертификатом электронной подписи, предварительно пройдя проверку условий доступа.

[Назад](#)

© 2013–2023 ФНС России

 Помощь